

**Конкурс
«Живая классика»
2023 год**

*Живая
классика*

**Почему конкурс
2023 года
начинается
1 марта?**

Когда заканчивается регистрация на конкурс?

- Региональные кураторы регистрируются **до 15 декабря**
- Классные, школьные и районные кураторы **до 1 февраля**
- Участники регистрируются **до 15 февраля**

Порядок регистрации на конкурс:

- Классные, школьные и районные кураторы регистрируются на сайте **до 1 февраля** и создают карточки этапов для проведения конкурса.
- Если классный этап не проводится, то школьный куратор **может собрать участников сразу по школе, нажав в карточке этапа кнопку «собрать участников»**

The screenshot shows a web application interface for managing competition stages and participants. At the top left, there is a hamburger menu icon. Below it, a navigation bar contains the following tabs: "Карточка этапа", "Отчетность", "Участники" (which is the active tab, indicated by a red underline), "Жюри", and "Материалы конкурса".

On the right side of the page, there is a teal call-to-action box with the text "Собрать участников для этого этапа?" and two buttons: "Да" and "Нет".

Below the navigation bar, there is a search section with two input fields labeled "E-mail" and "ФИО", a search icon, and a "Сбросить" button.

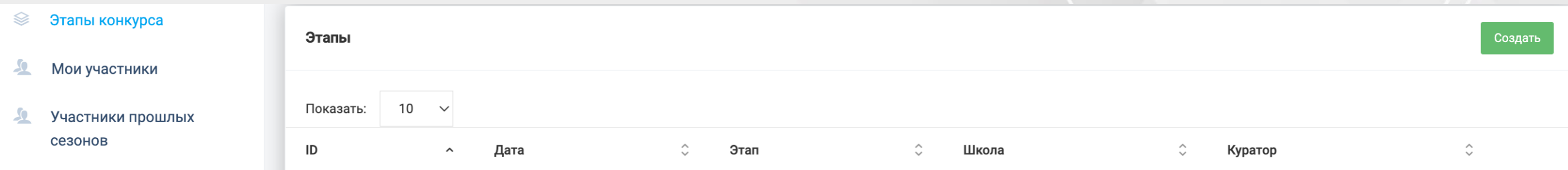
Below the search section, there is a "Показать:" dropdown menu set to "10". To the right of the dropdown are four buttons: "Добавить" (green), "Собрать победителей" (blue), "Собрать участников" (blue), and "Очистить участников" (red).

Below the buttons, there is a table with the following columns: "ID", "Email", "Страна / Регион", "Дата", "ФИО", "Телефон", and "Школа". The table is currently empty, and the text "Ничего не найдено" is displayed in the center.

At the bottom left, there is a text label "Showing 0 to 0 of 0 entries". At the bottom right, there are two navigation arrows: a left arrow and a right arrow.

Действия классного куратора:

- В личном кабинете необходимо создать карточку этапа. Для этого во вкладке «этапы конкурса» нужно нажать кнопку «создать»



Этапы конкурса

Мои участники

Участники прошлых сезонов

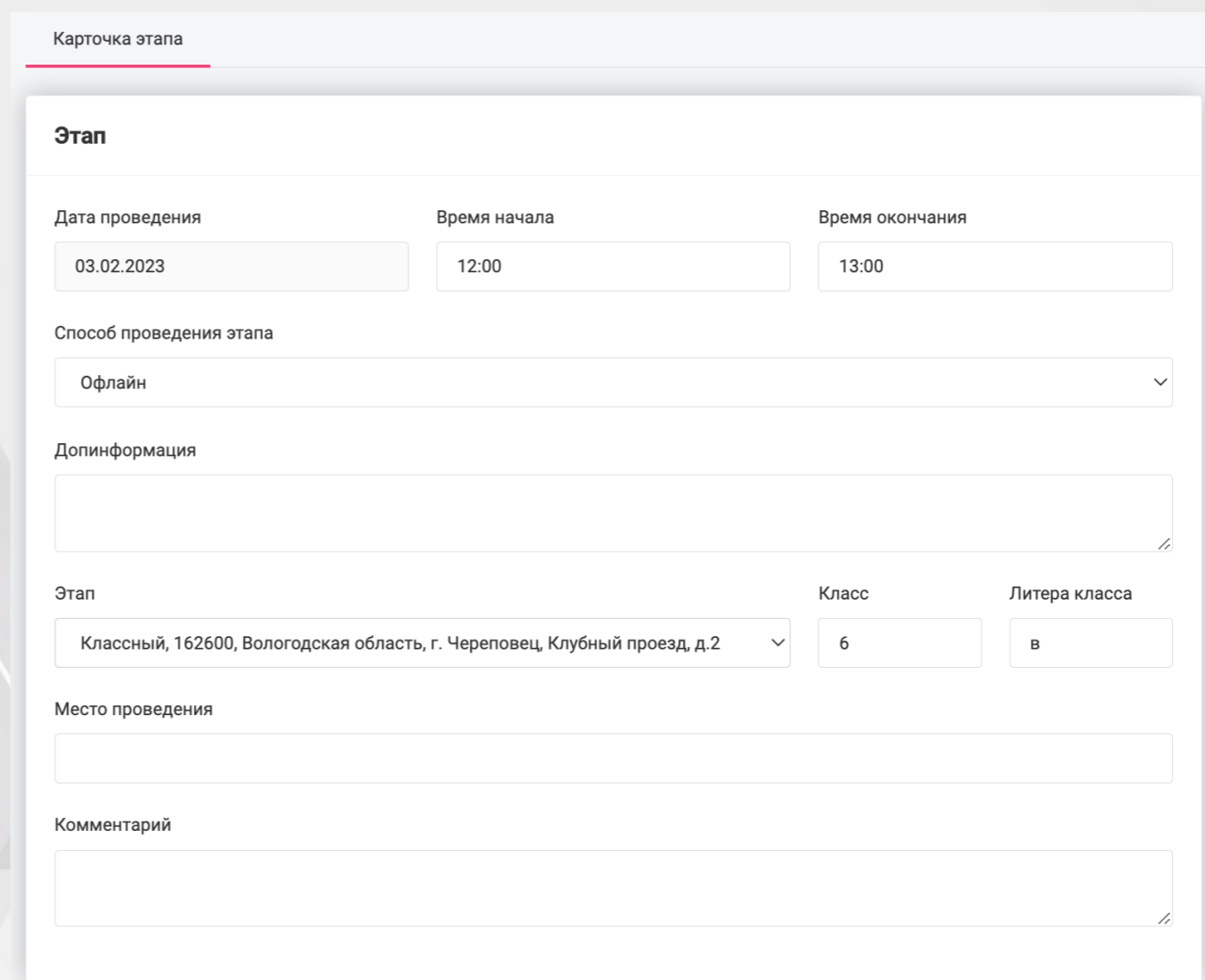
Этапы

Показать: 10

ID ^ Дата ^ Этап ^ Школа ^ Куратор ^

Создать

- В открывшемся окне последовательно заполнить все данные об этапе.



Карточка этапа

Этап

Дата проведения: 03.02.2023

Время начала: 12:00

Время окончания: 13:00

Способ проведения этапа: Офлайн

Допинформация

Этап: Классный, 162600, Вологодская область, г. Череповец, Клубный проезд, д.2

Класс: 6

Литера класса: в

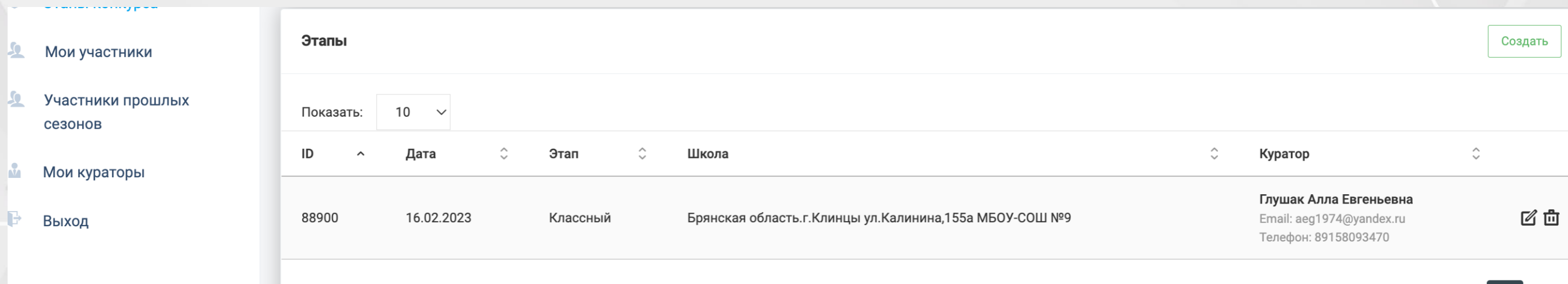
Место проведения

Комментарий

Как школьный куратор видит классные этапы

Как только классный куратор создаст классный этап, он будет отображаться в личном кабинете во вкладке «этапы конкурса».

Классные этапы должны быть созданы не позднее **15 февраля**.



The screenshot shows a web interface with a sidebar on the left and a main content area. The sidebar contains the following menu items: "Мои участники", "Участники прошлых сезонов", "Мои кураторы", and "Выход". The main content area is titled "Этапы" and includes a "Создать" button in the top right corner. Below the title is a "Показать:" dropdown menu set to "10". A table displays a list of stages with the following columns: ID, Дата, Этап, Школа, and Куратор. The table contains one row of data.

ID	Дата	Этап	Школа	Куратор
88900	16.02.2023	Классный	Брянская область.г.Клинцы ул.Калинина,155а МБОУ-СОШ №9	Глушак Алла Евгеньевна Email: aeg1974@yandex.ru Телефон: 89158093470

Как школьный куратор видит в личном кабинете, что классный этап не проводится

Во вкладке «мои участники» появится галочка «классный куратор не назначен», нажав на которую школьный куратор увидит детей без классного куратора и сможет решить, как провести для них классный этап.

Действия школьного куратора:

- 1) Назначить куратора для проведения дополнительного классного этапа**
- 2) Провести сразу школьный этап**

Как региональный куратор может увидеть детей, у которых нет школьного этапа

Во вкладке «мои участники» появится галочка «школьный куратор не назначен», нажав на которую Вы увидите детей без школьного куратора и сможете решить, как провести для них школьный этап.

Варианты действий с детьми, у которых нет школьных кураторов:

- 1) связаться со школой и договориться о проведении школьного этапа.
- 2) Объединить детей и провести один общий онлайн-этап






Варианты действий с детьми, у которых нет школьных кураторов:

- 1) Связаться со школой и договориться о проведении школьного этапа;
- 2) Объединить всех таких детей и провести онлайн-этап;
- 3) Ничего не делать и дети не смогут принять участие в конкурсе :(

Подтверждение районных кураторов

Региональный куратор подтверждает районных в своей личном кабинете **до 15 февраля.**

Во вкладке «мои кураторы» выделяет нужного и нажимает кнопку «подтвердить»

ID	Email	Дата	ФИО	Страна / Регион	Телефон	Роль	Класс	Статус	
690156	79915081@mail.ru	21.01.2021	 Пищальникова Анастасия Дата рождения: 30.11.1999	Россия / Челябинская область		Национальный		Не подтвержден	   

Елена Петровна

В случае, если районного куратора нет, региональный куратор назначает его.

Как районный куратор добавляет и видит победителей школьных этапов

После создания карточки этапа необходимо нажать кнопку «собрать победителей».

The screenshot shows a web application interface for managing competition stages. At the top left, there is a hamburger menu icon. A blue button with a left arrow and the text "вернуться к списку" is located in the top left area. In the top right corner, a teal notification box contains the text "Собрать победителей из нижестоящих этапов?" and two buttons: "Да" and "Нет". Below the notification, there is a navigation bar with tabs: "Карточка этапа", "Отчетность", "Участники" (which is underlined), "Жюри", and "Материалы конкурса". The main content area features a search form with two input fields labeled "E-mail" and "ФИО", a search icon, and a "Сбросить" button. Below the search form, there is a "Показать:" label followed by a dropdown menu showing "10". To the right of the dropdown are four buttons: "Добавить" (green), "Собрать победителей" (blue), "Собрать участников" (blue), and "Очистить участников" (red). Below these buttons is a table with the following columns: "ID", "Email", "Страна / Регион", "Дата", "ФИО", "Телефон", and "Школа". The table is currently empty, displaying the text "Ничего не найдено". At the bottom left, it says "Showing 0 to 0 of 0 entries", and at the bottom right, there are left and right arrow navigation icons.

Как региональный куратор добавляет и видит победителей районных этапов

После создания карточки этапа необходимо нажать кнопку «собрать победителей» в карточке этапа

Собрать победителей из нижестоящих этапов?

Да Нет

[← вернуться к списку](#)

Карточка этапа Отчетность **Участники** Жюри Материалы конкурса

E-mail ФИО

Показать: ▾

ID	Email	Страна / Регион	Дата	ФИО	Телефон	Школа
Ничего не найдено						

Showing 0 to 0 of 0 entries

← →

Даты проведения классных, школьных этапов:

Классный этап - 1 по 6 марта

Школьный этап - 7 по 15 марта

Даты проведения районного этапа:

Районный этап - 16 по 29 марта

Даты проведения регионального этапа:

Региональный этап - 30 марта по 12 апреля

Вопросы и ответы

Живая
классика

Можно ли проводить школьные этапы раньше классных?

Нет

Могут ли быть два региональных куратора?

Нет

Призы по всем турам

Участники классного, школьного и районного этапов получают диплом в личном кабинете. Победители районного тура награждаются онлайн-призами от партнеров. Победители регионального этапа - поездкой в Артек. В Артеке - призы от спонсоров и поездка на суперфинал

Можно ли читать пьесы?

Можно, если они в прозе

Можно ли участвовать ученикам 4 класса?

**Нет, конкурс проводится для
учеников с 5 по 11 класс**

Могут ли участвовать дома культуры, театральные коллективы?

Да, если они относятся к учреждениям дополнительного образования

Могут ли участвовать колледжи

Нет, в связи с тем, что мы не можем обеспечить участие в финале в Артеке.

**Могут ли классные и
школьные этапы
проводиться в библиотеке?**

Нет

**Есть ли в этом году список
школьной программы?**

Нет

Могут ли принимать участие дети на семейном обучении?

Да, они участвуют от той школы, к которой приписаны.

Могут ли принимать участие дети на семейном обучении?

Да, они участвуют от той школы, к которой приписаны.

**Участникам и кураторам
прошлых сезонов нужно
заново регистрироваться?**

**Нет, нужно подтвердить участие в
новом сезоне в личном кабинете**

Увидят ли кураторы участников прошлых лет?

Да, в личном кабинете

Где брать материалы для презентации конкурса

Все материалы будут размещены в личных кабинетах

**Можно ли проводить этапы
вне сроков, указанных в
положении?**

Нет

Может ли классный куратор вести несколько классных туров?

Да, может, для каждого этапа должна быть создана своя карточка этапа

**Если маленькие классы,
можно ли сразу провести
школьный этап?**

Да, можно

Можно ли вносить правки в текст?

Можно сокращать, но не должна теряться логика повествования

Можно ли участнику выступать с текстом, который не издан в профессиональном издательстве нужным тиражом?

Нет, такой участник дисквалифицируется

Как участникам узнать результаты конкурса?

С победителями должны связываться с кураторами и кураторы должны сообщать детям сроки объявления результатов

Где находится форма апелляции?

Апелляции пишутся в свободной форме, не позднее 5 дней с момента объявления результатов