



«КВАНТОРИУМ»
«IT-КУБ»
«ТОЧКА РОСТА»:
ИНФРАСТРУКТУРА НАЦПРОЕКТА «ОБРАЗОВАНИЕ»
ДЛЯ РАЗВИТИЯ СПОСОБНОСТЕЙ И ТАЛАНТОВ ДЕТЕЙ

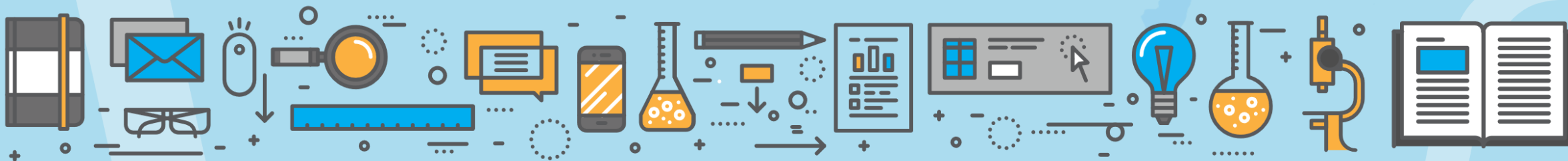


МИНИСТЕРСТВО ПРОСВЕЩЕНИЯ
РОССИЙСКОЙ ФЕДЕРАЦИИ

ОБРАЗОВАНИЕ
НАЦИОНАЛЬНЫЕ
ПРОЕКТЫ
РОССИИ

Практическое применение программы «Шахматы в школе» для учащихся 1-4 классов. Авторские приемы для педагогов школы»

Орлов Дмитрий Анатольевич,
педагог дополнительного образования Муниципального
бюджетного общеобразовательного учреждения
«Форосская средняя школа имени А.С. Терлецкого»
муниципального образования городской округ Ялта
Республики Крым





План занятия:

- Знакомство с шахматными фигурами «пешка» и «король»
- Практические занятия в группах
- Индивидуальная работа
- Подведение итогов



Цель:

- создание условий для личностного и интеллектуального развития обучающихся, формирования общей культуры и организации содержательного досуга посредством обучения игре в шахматы



Шахматы – единственный вид спорта, где дети в любом возрасте могут принимать самостоятельные решения

- **Возраст обучающихся: 4 – 10 лет.**
- **Срок реализации программы: 1 – 2 года.**
- **Форма занятий: групповая**
 - 4 – 6 лет (30 минут)
 - 7 – 10 лет (45 минут).



Структура курса «Шахматы в школе»

- 1) **180 часов** : теория – 60 часов, практика – 120 часов;
- 2) **11 разделов**;
- 3) **11 блоков тестирования по каждому разделу**;
- 4) **580 шахматных задач**;
- 5) **Задачи и этюды для креативных школьников.**



Педагогический потенциал игры в шахматы

- **развивают:** наглядно-образное и логическое мышление, воспитывает усидчивость, вдумчивость, целеустремленность;
- **воспитывают качества личности:** выдержку и упорство, осторожность и смелость;
- **сочетают в себе** элементы искусства, науки и спорта






Знакомство с шахматными фигурами

Шахматы для детей. Режим доступа:

[https://yandex.ru/video/preview/?text=мультик
и%20про%20пешку%20шахматы%20для%20
детей&path=wizard&parent-
reqid=1633064817977964-
7304846915104724732-sas3-0929-8f2-sas-l7-
balancer-8080-BAL-
4724&wiz_type=vital&filmId=454291864056334
9622](https://yandex.ru/video/preview/?text=мультик%20про%20пешку%20шахматы%20для%20детей&path=wizard&parent-reqid=1633064817977964-7304846915104724732-sas3-0929-8f2-sas-l7-balancer-8080-BAL-4724&wiz_type=vital&filmId=4542918640563349622)




Проверь себя:

<https://lichess.org/learn#/6/1>



Блиц-опрос:

«Слово по-персидски взял,
К нему другое приписал
Да прибавил букву «Ы».
Как название игры?»



«64 близнеца
На два лица:
Половина белых,
Половина чёрных.
Что это?»



Блиц-опрос:

- Начиная ход, шагает дважды.
- Самая слабая, а всем фигурам – мерило.
- Если силу их сложить, можно восемь получить.
- Что за птица в ферзи стремится?
- Какая фигура никогда назад не ходит?
- В какую фигуру пешка не может превратиться?





Блиц-опрос:

- Какая фигура на доске самая сильная?
- Быть особо защищённым –
У него такая роль,
Это правило резонно,
Потому что он – ...





Игровые моменты во время занятий

«Волшебный мешочек»





Игровые моменты во время занятий: *«Шахматные прятки»*





ПЕДАГОГ+УЧЕНИК+РОДИТЕЛЬ





ШАХ + МАТ = ШАХМАТНЫЕ ТУРНИРЫ





ШАХ + МАТ = ШАХМАТНЫЕ ТУРНИРЫ





Количество учащихся, охваченных программой

147

обучающихся



1

школ



1

регионов

